

大台ヶ原の利用動向

大台ヶ原山上駐車場における正午時点の車両駐車台数（ビジターセンター調べ）をもとに、平成 22 年 4 月 22 日から 10 月 31 日までの推計利用者数（以下、「利用者数」とする）を算出した¹。

1. 車両駐車台数の推移

平成 22 年度の 10 月末日までの正午時点における駐車台数の合計は、観光バス 370 台、乗用車 13,513 台、二輪車 1,446 台であった（平成 21 年度（通年）：観光バス 315 台、乗用車 15,949 台、二輪車 1,929 台）。

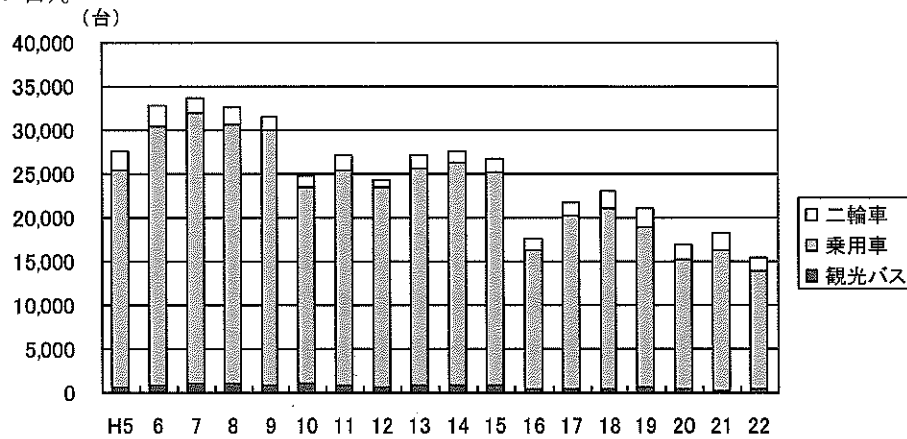


図 1 車両種類別に見た正午における駐車台数の推移
(平成 22 年度のみ 10 月末現在)

2. 推計利用者数の推移

平成 22 年度の 10 月末日までの大台ヶ原の年間利用者数は、133,036 人であった。なお、平成 21 年度（通年）の利用者数は 154,310 人、平成 20 年度（通年）の利用者数は 147,167 人であった。

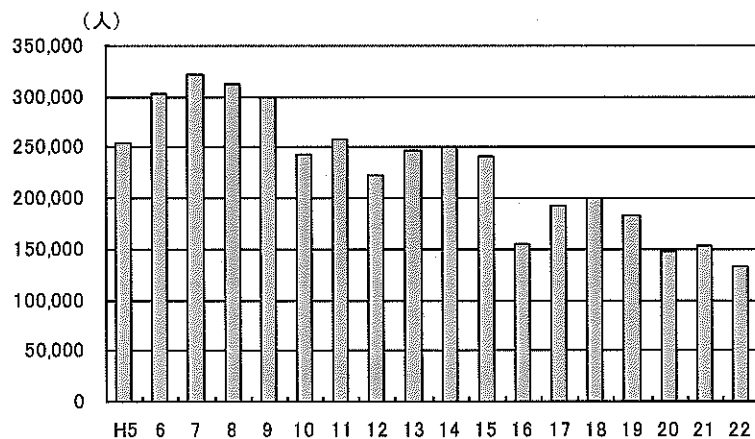


図 2 大台ヶ原の利用者数の推移
(平成 22 年度のみ 10 月末現在)

¹ 推計利用者数は、正午時点の駐車台数を基に、以下の式で算出した。

$$\text{推計利用者数} = \text{観光バス台数} \times 25 \text{ 人} + \text{自動車台数} \times 3 \text{ 人} \times 3 \text{ 回転} + \text{二輪車台数} \times 1.5 \text{ 人}$$

3. 月別利用者数

過去5年間について、月別利用者数の推移をみると、平成19年度を除いて、10月が最も利用者数が多く、次いで5月、8月、11月の利用者が多くなっている。平成22年度については、10月の利用者数が最も多く（計40,154人：全体の30.2%）、次いで5月（計24,902人：18.7%）、8月（計21,930人：16.5%）、9月（計17,895人：13.5%）の順となっている。

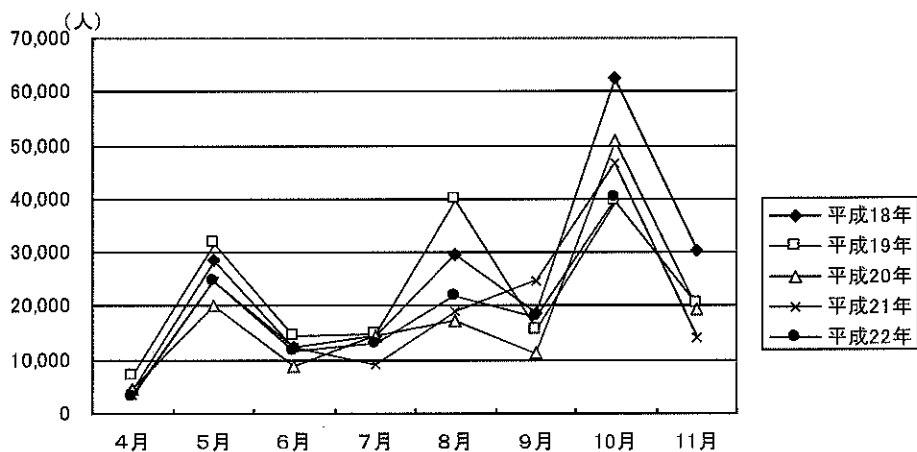


図3 月別利用者数の推移
(平成22年度のみ10月末現在)

4. 曜日別利用者数

平成22年度の、平日と休日（土日祝日）の利用者数の割合は、平日が39.9%、休日が60.1%であった。

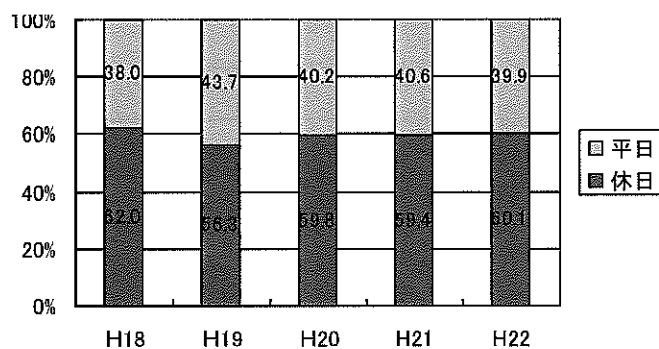


図4 曜日別利用者数割合の推移
(平成22年度のみ10月末現在)

5. 日別利用者数

日別の利用者数は下図の通りである。最も利用者数が多かったのは、10月23日（土）の5,602人（全体の4.2%）であった。なお、平成21年度（通年）で最も利用者数が多かったのは、9月21日（月・祝）の5,192人であった。

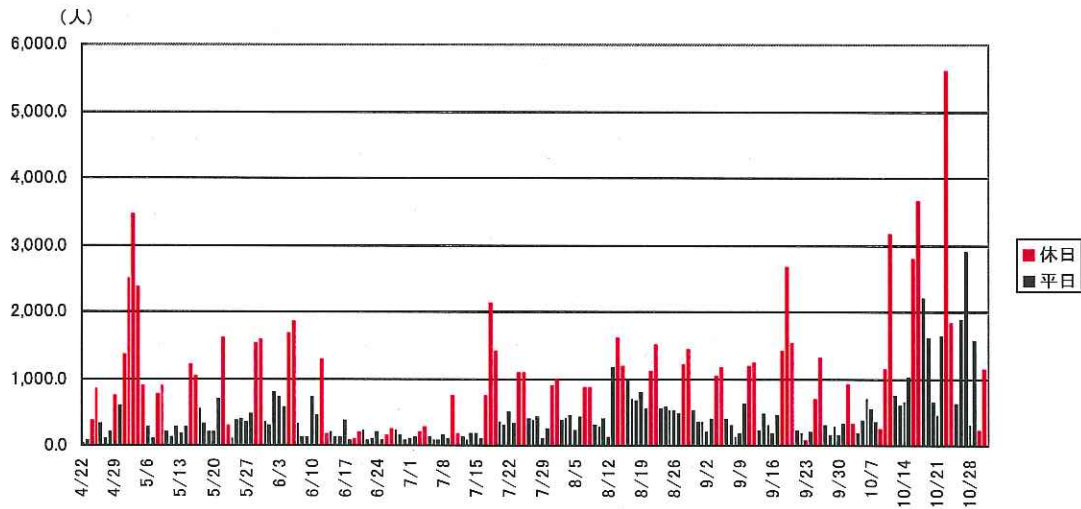


図5 平成22年度日別利用者数
(4月23日~10月31日)